

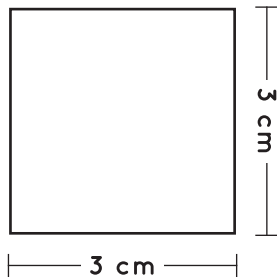


GUIDE DES TAILLES

LES BAGUES

MÉTHODE #1 . IMPRIMEZ LA PAGE

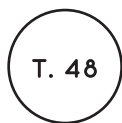
1. Munissez-vous de votre bague préférée (un simple anneau de préférence) que vous avez l'habitude de porter au doigt pour lequel vous souhaitez obtenir la taille.
2. Imprimez cette feuille à **taille réelle** ou choisissez l'option **échelle à 100%**



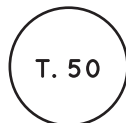
ATTENTION !

Avant d'imprimer, assurez-vous que les côtés du carré ci-contre mesurent exactement 3 cm.

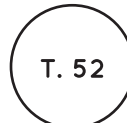
3. Placez la bague sur les différents cercles ci-dessous. Le cercle noir doit être totalement visible à l'intérieur de votre anneau sans que vous puissiez voir la partie extérieure.



15.29 mm



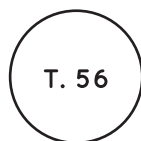
15.92 mm



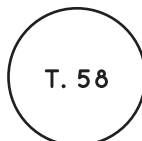
16.56 mm



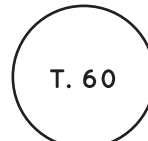
17.2 mm



17.83 mm



18.47 mm



19.11 mm



GUIDE DES TAILLES

LES BAGUES

MÉTHODE #2 . MESUREZ VOTRE TOUR DE DOIGT

Pour cette méthode, nous vous conseillons de mesurer votre doigt en fin de journée, il aura tendance à être plus gonflé. Si vous êtes entre deux tailles, choisissez la plus grande des deux.

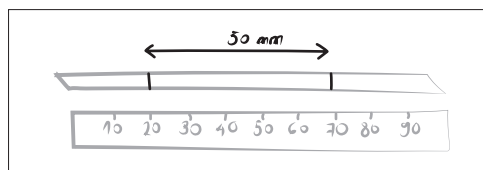
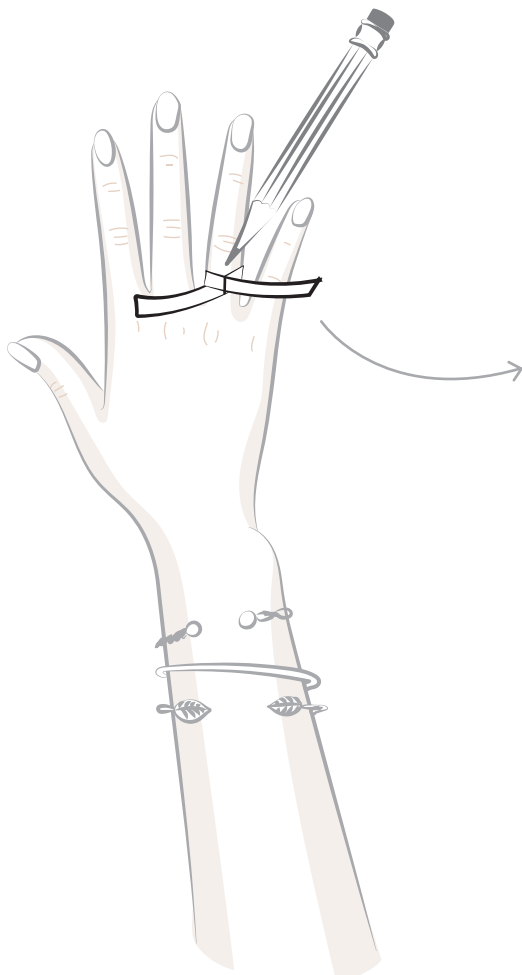
N'oubliez pas que vos deux mains ne sont pas totalement identiques. Si vous choisissez par exemple de prendre la mesure de votre annulaire de la main droite, il est possible que la taille ne corresponde pas parfaitement à celui de votre main gauche.

Matériel :

- Bande de papier ou ruban
- Stylo
- Règle

Les étapes :

1. Marquez un trait sur le point de départ.
2. Enroulez la bande de papier ou bien le ruban autour de votre doigt. (Attention ! Ne serrez pas trop fort, il faut penser à l'articulation du doigt par laquelle l'anneau va passer.)
3. Marquez un autre trait à la jointure de votre outil de mesure.
4. Mesurez la distance entre les deux traits.
5. Référez-vous au tableau d'équivalence ci-dessous afin de connaître la taille de votre doigt.



Taille de la bague	Circonférence du doigt en mm	Diamètre de la bague en mm
48	48	15.29
50	50	15.92
52	52	16.56
54	54	17.2
56	56	17.83
58	58	18.47
60	60	19.11

ET HOP !

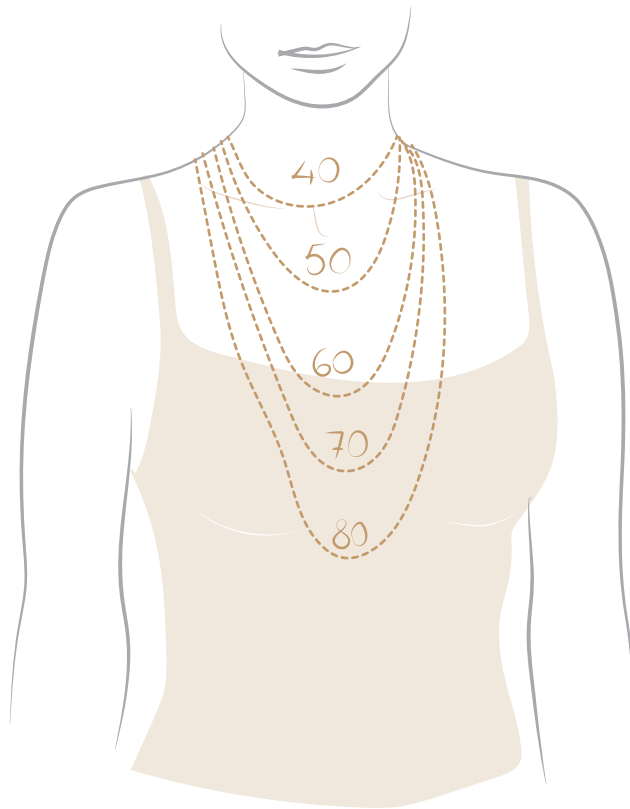
Vous êtes prête à habiller votre doigt d'une jolie bague :)



GUIDE DES TAILLES

LES COLLIERS

VOUS AVEZ LE CHOIX PARMIS 5 TAILLES DE LONGUEURS DE CHÂÎNES :



Court : **40 cm**

Moyen : **50 cm**

Sautoir court : **60 cm**

Sautoir long : **70 ou 80 cm**